









SECURITÉ ROUTIÈRE

Accidentalité routière en Haute-vienne mai 2021

Remontées rapides – données provisoires non consolidées

Bilan du mois	Accidents corporels	Tués	Total blessés	Dont blessés hospitalisés
mai 2021 provisoire	38	7	49	13
mai 2020	33	3	36	9
Différence 2021 / 2020	+5	+4	+13	+4
Evolution 2021 / 2020	+15,2% 	+133,3% 	+36,1% 	+44,4% 

Bilan des 5 mois	Accidents corporels	Tués	Total blessés	Dont blessés hospitalisés
5 mois 2021 provisoire	145	12	170	42
5 mois 2020	117	7	141	37
Différence 2021 / 2020	+28	+5	+29	+5
Evolution 2021 / 2020	+23,9% 	+71,4% 	+20,6% 	+13,5% 

Sources : GN, DDSP et DDT87/ODSR