








SECURITÉ ROUTIÈRE








Baromètre France/Haute-Vienne du mois de : avril 2021

Données **provisoires** non consolidées

Les résultats présentés dans ce baromètre concernent la France métropolitaine et le département de la Haute-Vienne, et reposent sur un système de remontées rapides permettant, à partir de données partielles provisoires, de calculer une estimation provisoire des résultats du mois écoulé avec une marge d'erreur moyenne de l'ordre de 2% au niveau national.



Bilan du mois	Accidents corporels		Tués		Total blessés		dont blessés hospitalisés	
	France	Haute Vienne	France	Haute Vienne	France	Haute Vienne	France	Haute Vienne
avril 2021 provisoire	3 668	11	203	0	4 433	11		6
avril 2020	1 100	31	102	2	1 240	47		10
Différence 2021 / 2020	+2568	-20	+101	-2	+3193	-36	Données non disponibles	-4
Evolution 2021 / 2020	+233,5% 	-64,5% 	+99,0% 	-100,0% 	+257,5% 	-76,6% 		-40,0% 

Bilan des 4 mois	Accidents corporels		Tués		Total blessés		dont blessés hospitalisés	
	France	Haute Vienne	France	Haute Vienne	France	Haute Vienne	France	Haute Vienne
4 mois 2021 provisoire	14 172	84	732	4	17 283	105		28
4 mois 2020	12 136	109	738	5	14 916	137		39
Différence 2021 / 2020	+2036	-25	-6	-1	+2367	-32	Données non disponibles	-11
Evolution 2021 / 2020	+16,8% 	-22,9% 	-0,8% 	-20,0% 	+15,9% 	-23,4% 		-28,2% 

Source : ONISR et DDT87/ODSR