








**SECURITÉ ROUTIÈRE**
  
**Baromètre France/Haute-Vienne du mois de :**
  
**janvier 2021**

Données **provisoires** non consolidées

*Les résultats présentés dans ce baromètre concernent la France métropolitaine et le département de la Haute-Vienne, et reposent sur un système de remontées rapides permettant, à partir de données partielles provisoires, de calculer une estimation provisoire des résultats du mois écoulé avec une marge d'erreur moyenne de l'ordre de 2% au niveau national.*



Bilan du mois	Accidents corporels		Tués		Total blessés		dont blessés hospitalisés	
	France	Haute Vienne	France	Haute Vienne	France	Haute Vienne	France	Haute Vienne
janvier 2021 provisoire	3 472	35	171	1	4 277	44		11
janvier 2020	4 540	24	264	3	5 680	31		4
Différence 2021 / 2020	-1068	+11	-93	-2	-1403	+13	Données non disponibles	+7
Evolution 2021/2020	-23,5%	+45,8%	-35,2%	-66,7%	-24,7%	+41,9%		+175,0%
							—	

Source : ONISR et DDT87/ODSR