

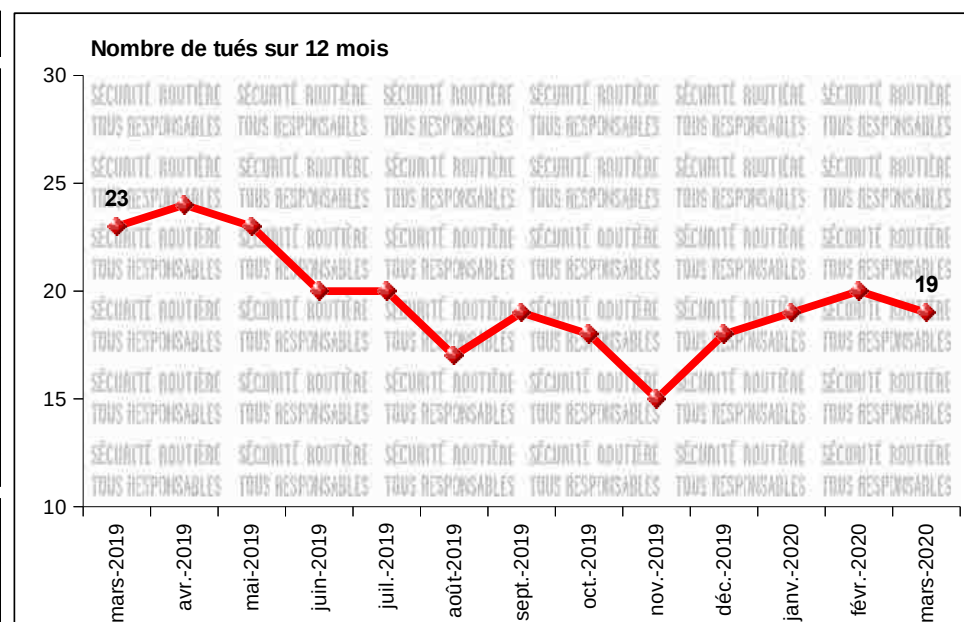
# ÉVOLUTION DE L'ACCIDENTALITÉ ROUTIÈRE DANS LE DÉPARTEMENT DE LA HAUTE-VIENNE

## Valeurs cumulées sur les 12 derniers mois avec courbe de tendance

Données provisoires non consolidées

Mois	Période	Accidents	Tués	Blessés	dont BH	dont BL
mars-2019	04/2018 à 03/2019	391	23	457	124	332
avr.-2019	05/2018 à 04/2019	390	24	466	124	338
mai-2019	06/2018 à 05/2019	392	23	471	132	334
juin-2019	07/2018 à 06/2019	393	20	472	137	331
juil.-2019	08/2018 à 07/2019	402	20	482	142	339
août-2019	09/2018 à 08/2019	399	17	473	147	325
sept.-2019	10/2018 à 09/2019	398	19	470	141	329
oct.-2019	11/2018 à 10/2019	395	18	473	138	339
nov.-2019	12/2018 à 11/2019	413	15	499	150	353
déc.-2019	01/2019 à 12/2019	424	18	509	153	360
janv.-2020	02/2019 à 01/2020	423	19	516	147	373
févr.-2020	03/2019 à 02/2020	442	20	539	154	389
mars-2020	04/2019 à 03/2020	<b>419</b>	<b>19</b>	<b>513</b>	<b>146</b>	<b>372</b>

Evolution de :	mars 2019	391	23	457	124	332
à :	mars 2020	419	19	513	146	372
	différence	<b>+28</b>	<b>-4</b>	<b>+56</b>	<b>+22</b>	<b>+40</b>
	soit %	<b>+7,2%</b>	<b>-17,4%</b>	<b>+12,3%</b>	<b>+17,7%</b>	<b>+12,0%</b>



### Définition

Un accident corporel (mortel ou non mortel) de la circulation routière :

- survient sur une voie ouverte à la circulation publique ;
- implique au moins un véhicule roulant ou se déplaçant ;
- provoque la mort ou la blessure d'une ou plusieurs personnes

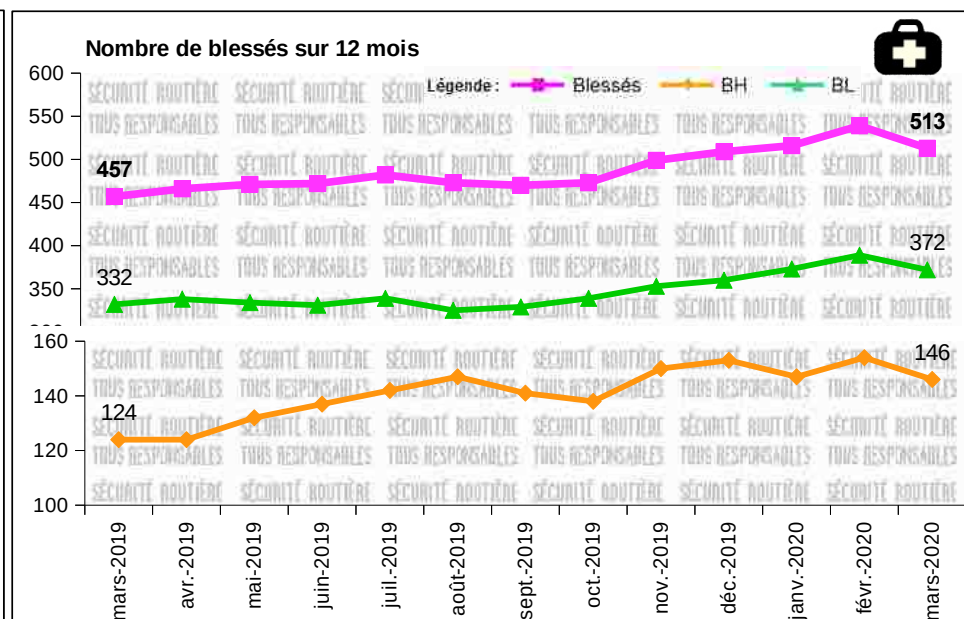
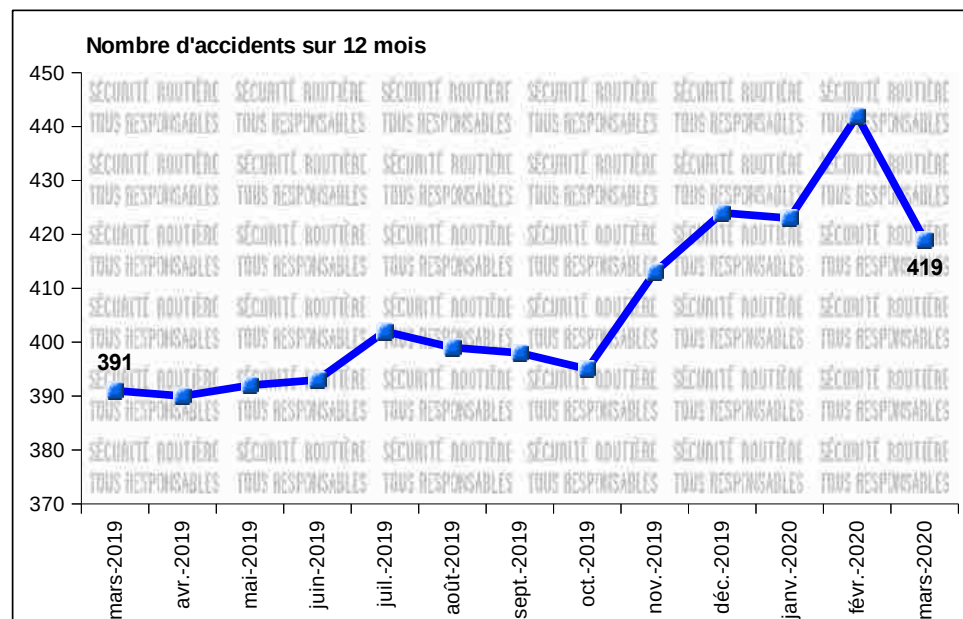
### Définitions victimes

- **tués** = victimes décédées sur le coup ou dans les 30 jours qui suivent l'accident

- **BH** = blessés hospitalisés (victimes admises comme patients dans un hôpital plus de 24 heures)

- **BL** = blessés légers : (victimes ayant fait l'objet de soins médicaux mais non admises à l'hôpital ou ayant été admises à l'hôpital 24 heures au plus)

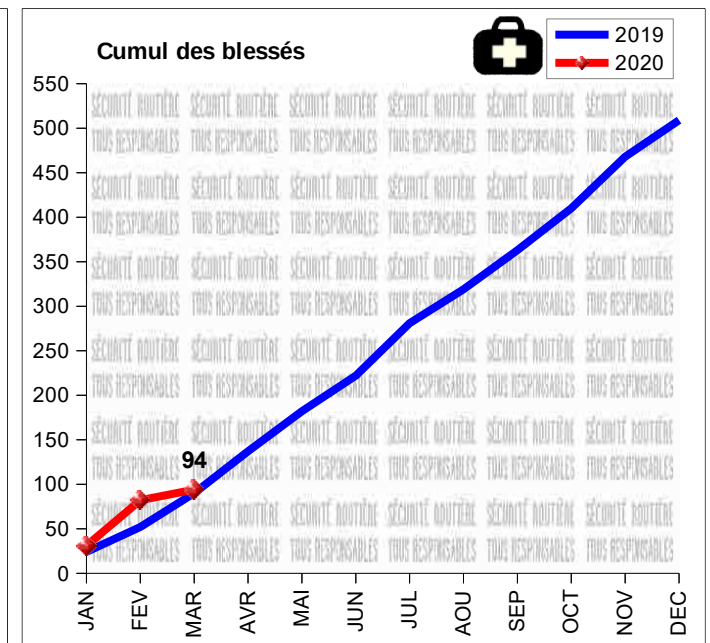
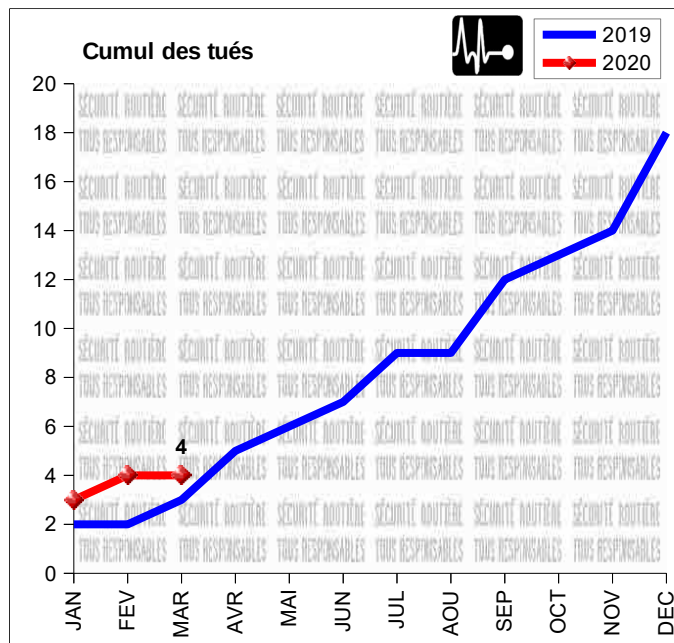
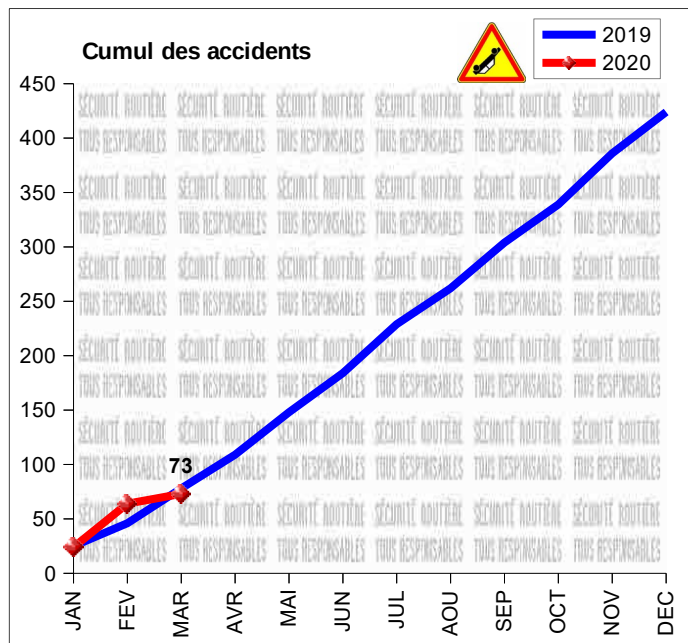
- **Blessés** = BH+BL



# ÉVOLUTION DE L'ACCIDENTALITÉ ROUTIÈRE DANS LE DÉPARTEMENT DE LA HAUTE-VIENNE

## Valeurs mensuelles entre 2019 et 2020

Mois	Année 2019 (données consolidées)										Année 2020 (données provisoires non consolidées)										Evolution cumulée 2019/2020				
	Total du mois					Cumul					Total du mois					Cumul									
	Acc.	Tués	Blessés	dont BH	dont BL	Acc.	Tués	Blessés	dont BH	dont BL	Acc.	Tués	Blessés	dont BH	dont BL	Acc.	Tués	Blessés	dont BH	dont BL	Acc.	Tués	Blessés	dont BH	dont BL
JAN	25	2	24	9	15	25	2	24	9	15	24	3	31	3	28	24	3	31	3	28	-1	+1	+7	-6	+13
FEV	21	0	28	10	18	46	2	52	19	33	40	1	51	17	34	64	4	82	20	62	+18	+2	+30	+1	+29
MAR	32	1	38	10	27	78	3	90	29	60	9	0	12	2	10	73	4	94	22	72	-5	+1	+4	-7	+12
AVR	31	2	47	10	34	109	5	137	39	94						0	0	0	0	0	+0	+0	+0	+0	+0
MAI	39	1	45	18	26	148	6	182	57	120						0	0	0	0	0	+0	+0	+0	+0	+0
JUN	36	1	40	15	26	184	7	222	72	146						0	0	0	0	0	+0	+0	+0	+0	+0
JUL	45	2	59	18	44	229	9	281	90	190						0	0	0	0	0	+0	+0	+0	+0	+0
AOU	33	0	38	16	22	262	9	319	106	212						0	0	0	0	0	+0	+0	+0	+0	+0
SEP	42	3	44	11	34	304	12	363	117	246						0	0	0	0	0	+0	+0	+0	+0	+0
OCT	35	1	47	10	41	339	13	410	127	287						0	0	0	0	0	+0	+0	+0	+0	+0
NOV	47	1	58	15	43	386	14	468	142	330						0	0	0	0	0	+0	+0	+0	+0	+0
DEC	38	4	41	11	30	424	18	509	153	360						0	0	0	0	0	+0	+0	+0	+0	+0

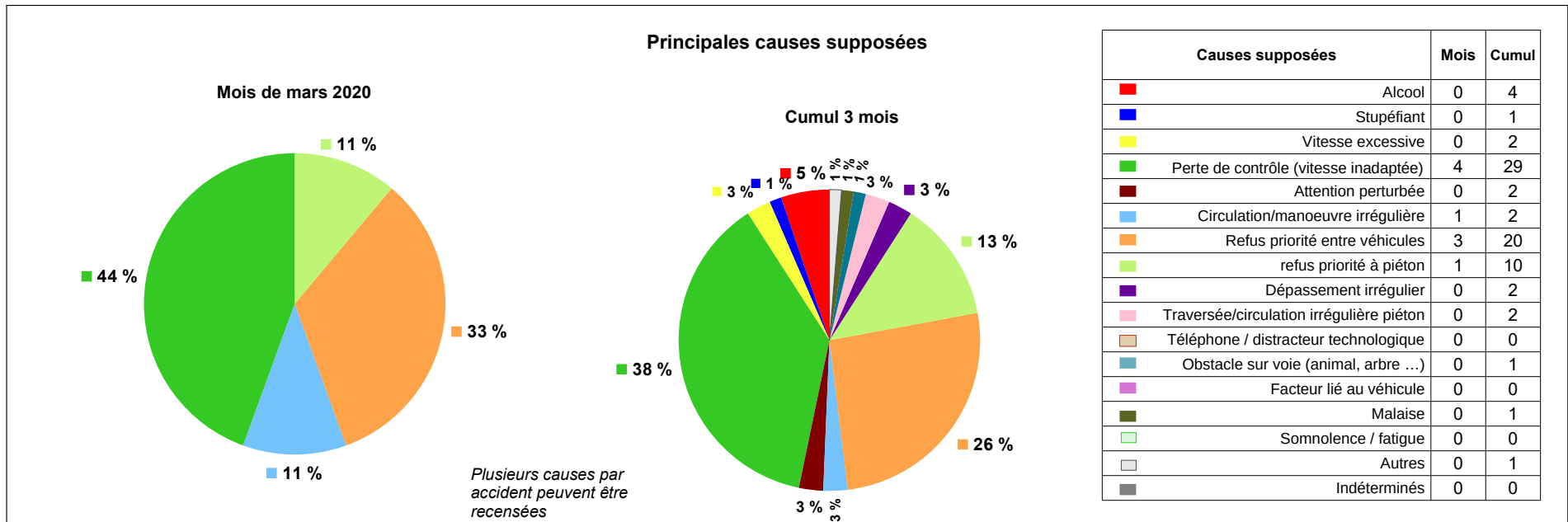
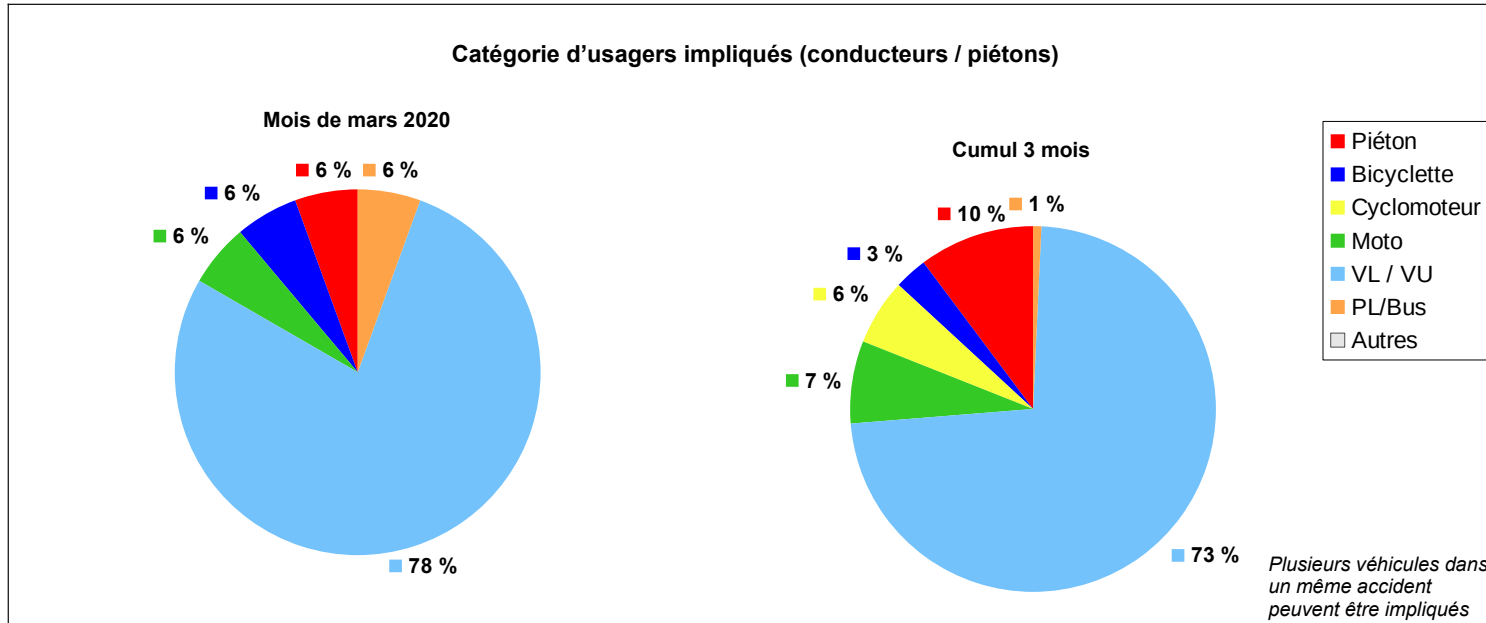


# PRINCIPAUX CRITÈRES D'ACCIDENTALITÉ ROUTIÈRE EN HAUTE VIENNE



Période de référence : mars 2020

Données **provisoires** non consolidées





# ACCIDENTS MORTELS EN HAUTE VIENNE

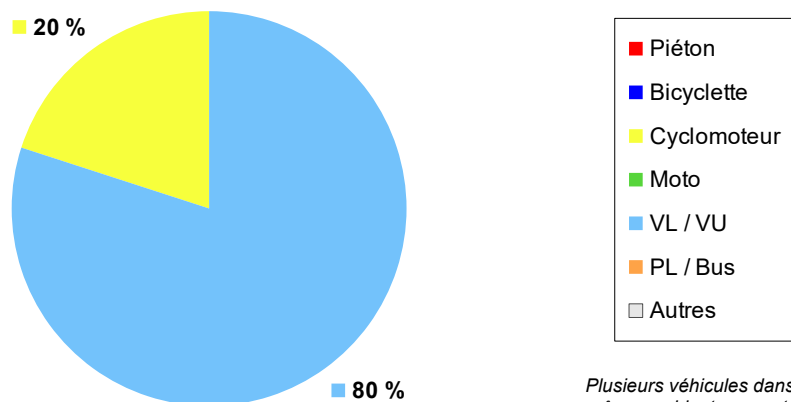
**mars 2020**

Données provisoires  
non consolidées

Aucun accident mortel pour ce mois.

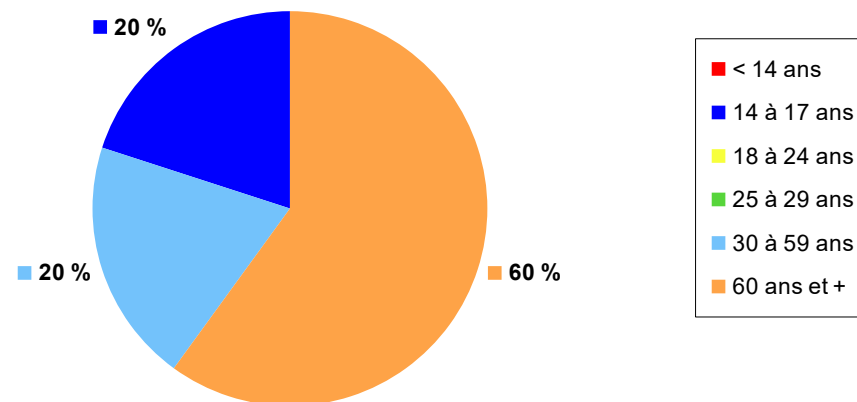
**SUR LES 03 MOIS DE L'ANNÉE 2020 : 3 ACCIDENTS ONT CAUSÉ LA MORT DE 4 PERSONNES**

Catégorie d'usagers impliqués (conducteurs / véhicules)

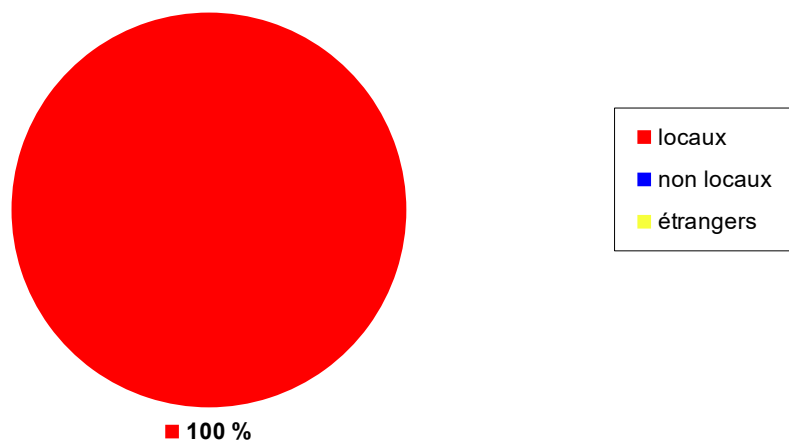


Plusieurs véhicules dans un même accident peuvent être impliqués

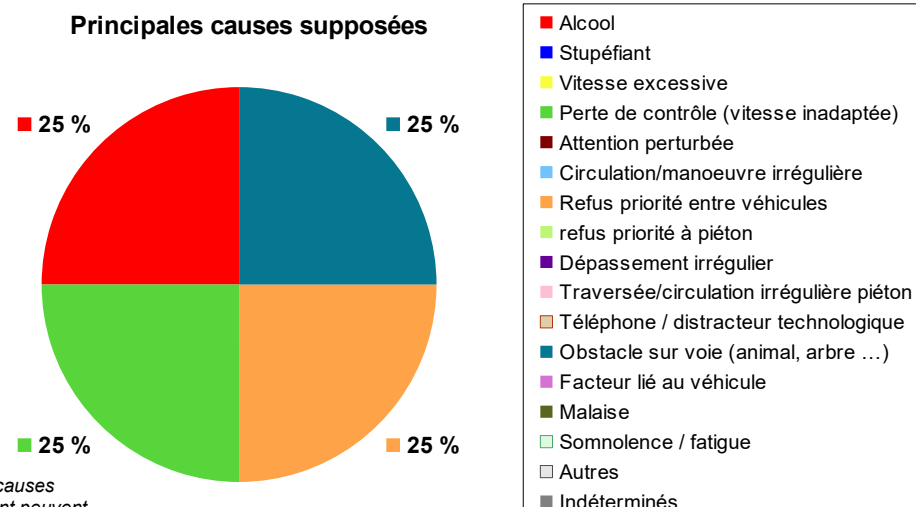
Age des usagers impliqués (conducteurs / véhicules)



Zone résidentielle des usagers impliqués (conducteurs / piétons)



Principales causes supposées



Plusieurs causes par accident peuvent être recensées



# ACCIDENTS GRAVES AVEC AU MOINS UN BLESSÉ HOSPITALISÉ

Données **provisoires** non consolidées

SUR LES 03 MOIS DE L'ANNÉE 2020 : **18** ACCIDENTS GRAVES ONT PROVOQUÉ **23** BLESSÉS HOSPITALISÉS

