








SECURITÉ ROUTIÈRE








Baromètre France/Haute-Vienne du mois de : avril 2020

Données **provisoires** non consolidées

Les résultats présentés dans ce baromètre concernent la France métropolitaine et le département de la Haute-Vienne, et reposent sur un système de remontées rapides permettant, à partir de données partielles provisoires, de calculer une estimation provisoire des résultats du mois écoulé avec une marge d'erreur moyenne de l'ordre de 2% au niveau national.



Bilan du mois	Accidents corporels		Tués		Total blessés		dont blessés hospitalisés	
	France	Haute Vienne	France	Haute Vienne	France	Haute Vienne	France	Haute Vienne
avril 2020 provisoire	1 099	11	103	0	1 247	11		6
avril 2019	4 234	31	233	2	5 297	47		10
Différence 2020 / 2019	-3135	-20	-130	-2	-4050	-36	Données non disponibles	-4
Evolution 2020 / 2019	-74,0%	-64,5%	-55,8%	-100,0%	-76,5%	-76,6%		-40,0%
								

Bilan des 4 mois	Accidents corporels		Tués		Total blessés		dont blessés hospitalisés	
	France	Haute Vienne	France	Haute Vienne	France	Haute Vienne	France	Haute Vienne
4 mois 2020 provisoire	11 908	84	739	4	14 622	105		28
4 mois 2019	16 322	109	979	5	20 226	137		39
Différence 2020 / 2019	-4414	-25	-240	-1	-5604	-32	Données non disponibles	-11
Evolution 2020 / 2019	-27,0%	-22,9%	-24,5%	-20,0%	-27,7%	-23,4%		-28,2%
								

Source : ONISR et DDT87/ODSR