



















SECURITÉ ROUTIÈRE

Baromètre France/Haute-Vienne du mois de : février 2020

Données **provisoires** non consolidées

Les résultats présentés dans ce baromètre concernent la France métropolitaine et le département de la Haute-Vienne, et reposent sur un système de remontées rapides permettant, à partir de données partielles provisoires, de calculer une estimation provisoire des résultats du mois écoulé avec une marge d'erreur moyenne de l'ordre de 2% au niveau national.

| Bilan du mois | Accidents corporels  | | Tués  | | Total blessés  | | dont blessés hospitalisés  | |
|-------------------------|---|---|---|--|---|---|---|---|
| | France | Haute Vienne | France | Haute Vienne | France | Haute Vienne | France | Haute Vienne |
| février 2020 provisoire | 3 944 | 40 | 222 | 1 | 4 782 | 51 | | 17 |
| février 2019 | 3 978 | 21 | 254 | 0 | 4 849 | 28 | | 11 |
| Différence 2020 / 2019 | -34 | +19 | -32 | +1 | -67 | +23 | Données non disponibles | +6 |
| Evolution 2020 / 2019 | -0,9%  | +90,5%  | -12,6%  | +100,0%  | -1,4%  | +82,1%  | | +54,5%  |

| Bilan des 2 mois | Accidents corporels | | Tués | | Total blessés | | dont blessés hospitalisés | |
|------------------------|--|---|--|--|--|---|---------------------------|--|
| | France | Haute Vienne | France | Haute Vienne | France | Haute Vienne | France | Haute Vienne |
| 2 mois 2020 provisoire | 8 366 | 64 | 482 | 4 | 10 410 | 82 | | 20 |
| 2 mois 2019 | 7 790 | 46 | 491 | 2 | 9 603 | 52 | | 20 |
| Différence 2020 / 2019 | +576 | +18 | -9 | +2 | +807 | +30 | Données non disponibles | +0 |
| Evolution 2020 / 2019 | +7,4%  | +39,1%  | -1,8%  | +100,0%  | +8,4%  | +57,7%  | | +0,0%  |

Source : ONISR et DDT87/ODSR