



PREFET DE LA HAUTE-VIENNE

Observatoire Départemental de Sécurité Routière

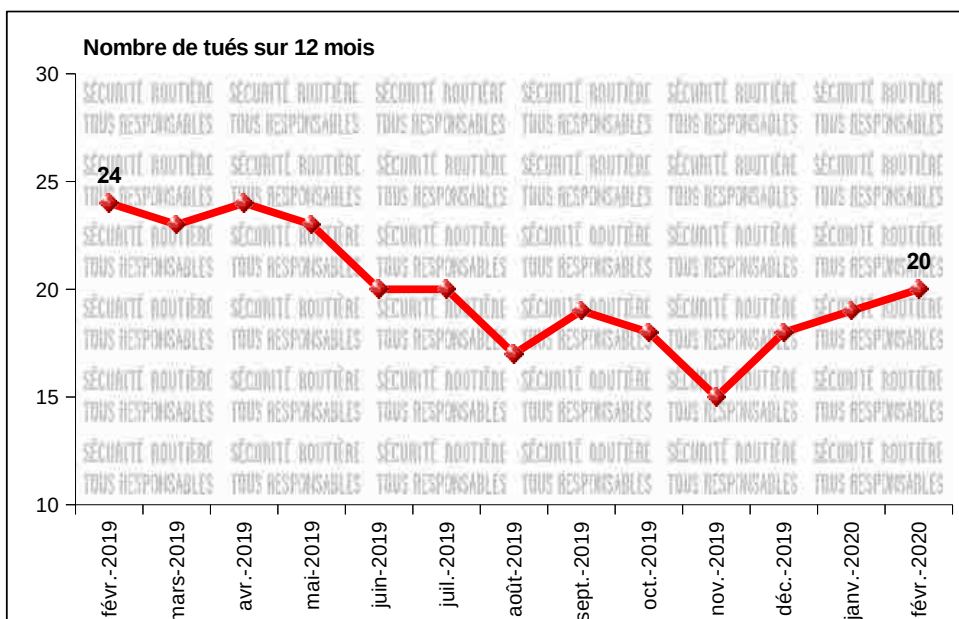
ÉVOLUTION DE L'ACCIDENTALITÉ ROUTIÈRE DANS LE DÉPARTEMENT DE LA HAUTE-VIENNE

Valeurs cumulées sur les 12 derniers mois avec courbe de tendance

SÉCURITÉ ROUTIÈRE
VIVRE, ENSEMBLE.

Données provisoires non consolidées

Mois	Période	Accidents	Tués	Blessés	dont BH	dont BL
févr.-2019	03/2018 à 02/2019	391	24	453	122	331
mars-2019	04/2018 à 03/2019	391	23	457	127	330
avr.-2019	05/2018 à 04/2019	390	24	466	127	339
mai-2019	06/2018 à 05/2019	392	23	471	134	337
juin-2019	07/2018 à 06/2019	393	20	472	139	333
juil.-2019	08/2018 à 07/2019	400	20	482	144	338
août-2019	09/2018 à 08/2019	397	17	473	148	325
sept.-2019	10/2018 à 09/2019	396	19	470	141	329
oct.-2019	11/2018 à 10/2019	393	18	473	138	335
nov.-2019	12/2018 à 11/2019	411	15	499	151	348
déc.-2019	01/2019 à 12/2019	422	18	509	154	355
janv.-2020	02/2019 à 01/2020	421	19	516	148	368
févr.-2020	03/2019 à 02/2020	440	20	539	154	385



Définition

Un accident corporel (mortel ou non mortel) de la circulation routière :

- survient sur une voie ouverte à la circulation publique ;
- implique au moins un véhicule roulant ou se déplaçant ;
- provoque la mort ou la blessure d'une ou plusieurs personnes

Définitions victimes

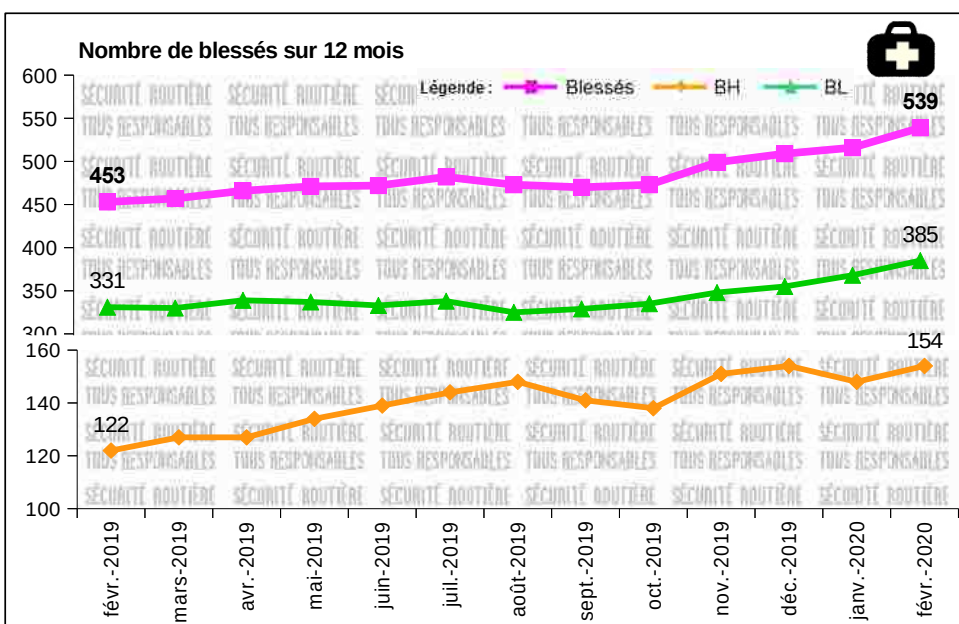
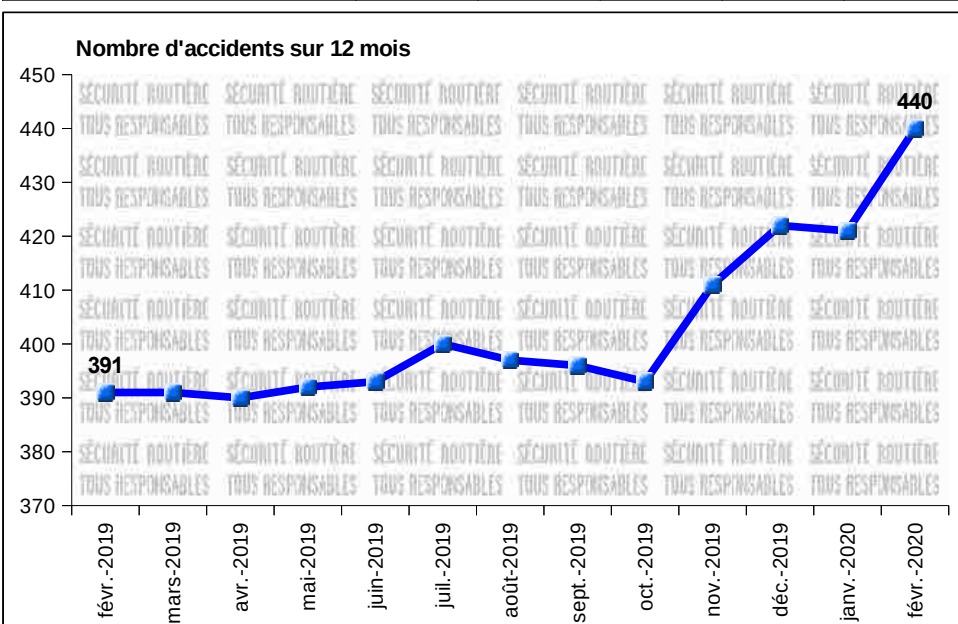
- **tués** = victimes décédées sur le coup ou dans les 30 jours qui suivent l'accident

- **BH** = blessés hospitalisés (victimes admises comme patients dans un hôpital plus de 24 heures)

- **BL** = blessés légers : (victimes ayant fait l'objet de soins médicaux mais non admises à l'hôpital ou ayant été admises à l'hôpital 24 heures au plus)

- **Blessés** = BH+BL

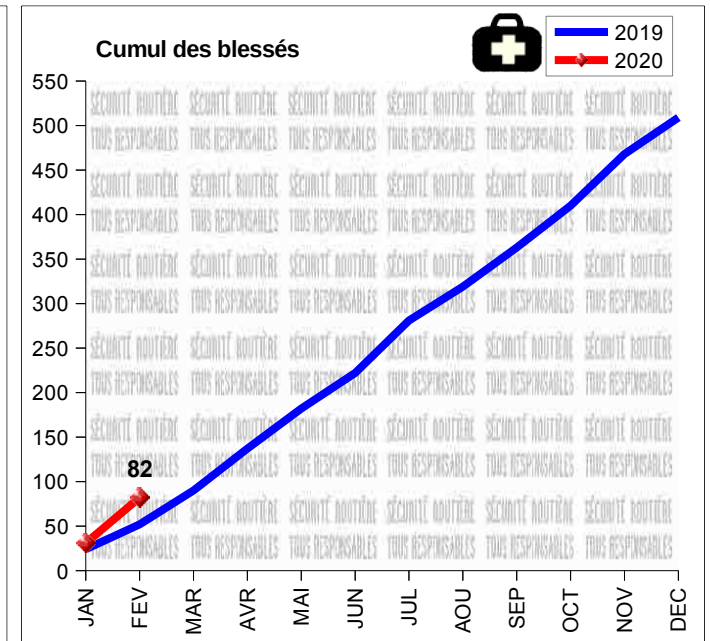
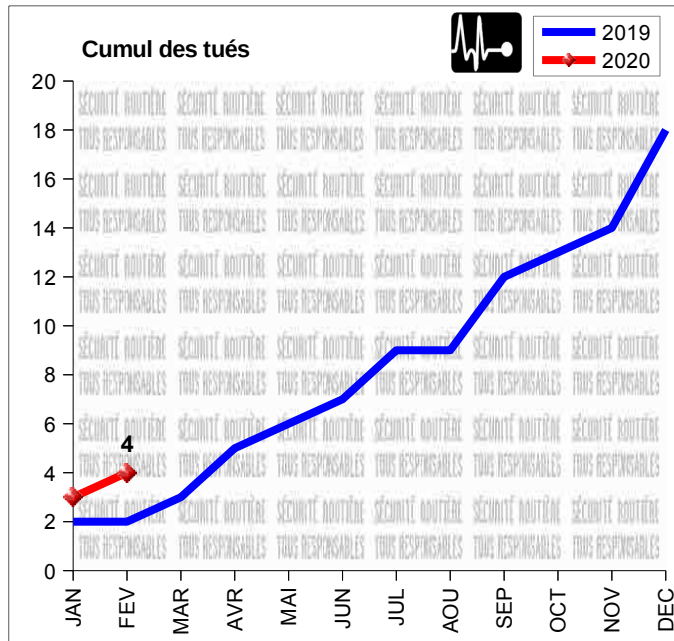
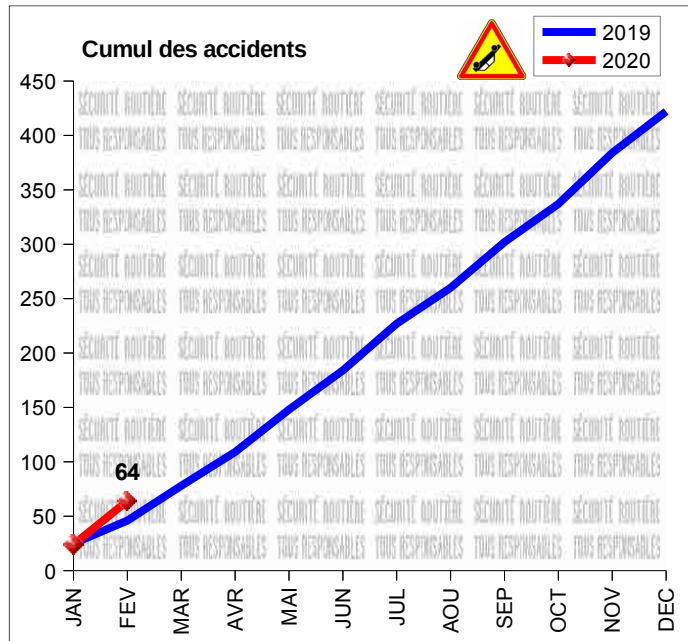
Evolution de :	février 2019	391	24	453	122	331
à :	février 2020	440	20	539	154	385
différence		+49	-4	+86	+32	+54
soit %		+12,5%	-16,7%	+19,0%	+26,2%	+16,3%



ÉVOLUTION DE L'ACCIDENTALITÉ ROUTIÈRE DANS LE DÉPARTEMENT DE LA HAUTE-VIENNE

Valeurs mensuelles entre 2019 et 2020

Mois	Année 2019 (données provisoires non consolidées)										Année 2020 (données provisoires non consolidées)										Evolution cumulée 2019/2020				
	Total du mois					Cumul					Total du mois					Cumul									
	Acc.	Tués	Blessés	dont BH	dont BL	Acc.	Tués	Blessés	dont BH	dont BL	Acc.	Tués	Blessés	dont BH	dont BL	Acc.	Tués	Blessés	dont BH	dont BL	Acc.	Tués	Blessés	dont BH	dont BL
JAN	25	2	24	9	15	25	2	24	9	15	24	3	31	3	28	24	3	31	3	28	-1	+1	+7	-6	+13
FEV	21	0	28	11	17	46	2	52	20	32	40	1	51	17	34	64	4	82	20	62	+18	+2	+30	+0	+30
MAR	32	1	38	12	26	78	3	90	32	58					0	0	0	0	0	+0	+0	+0	+0	+0	
AVR	31	2	47	10	37	109	5	137	42	95					0	0	0	0	0	+0	+0	+0	+0	+0	
MAI	39	1	45	17	28	148	6	182	59	123					0	0	0	0	0	+0	+0	+0	+0	+0	
JUN	36	1	40	15	25	184	7	222	74	148					0	0	0	0	0	+0	+0	+0	+0	+0	
JUL	43	2	59	18	41	227	9	281	92	189					0	0	0	0	0	+0	+0	+0	+0	+0	
AOU	33	0	38	15	23	260	9	319	107	212					0	0	0	0	0	+0	+0	+0	+0	+0	
SEP	42	3	44	10	34	302	12	363	117	246					0	0	0	0	0	+0	+0	+0	+0	+0	
OCT	35	1	47	10	37	337	13	410	127	283					0	0	0	0	0	+0	+0	+0	+0	+0	
NOV	47	1	58	16	42	384	14	468	143	325					0	0	0	0	0	+0	+0	+0	+0	+0	
DEC	38	4	41	11	30	422	18	509	154	355					0	0	0	0	0	+0	+0	+0	+0	+0	

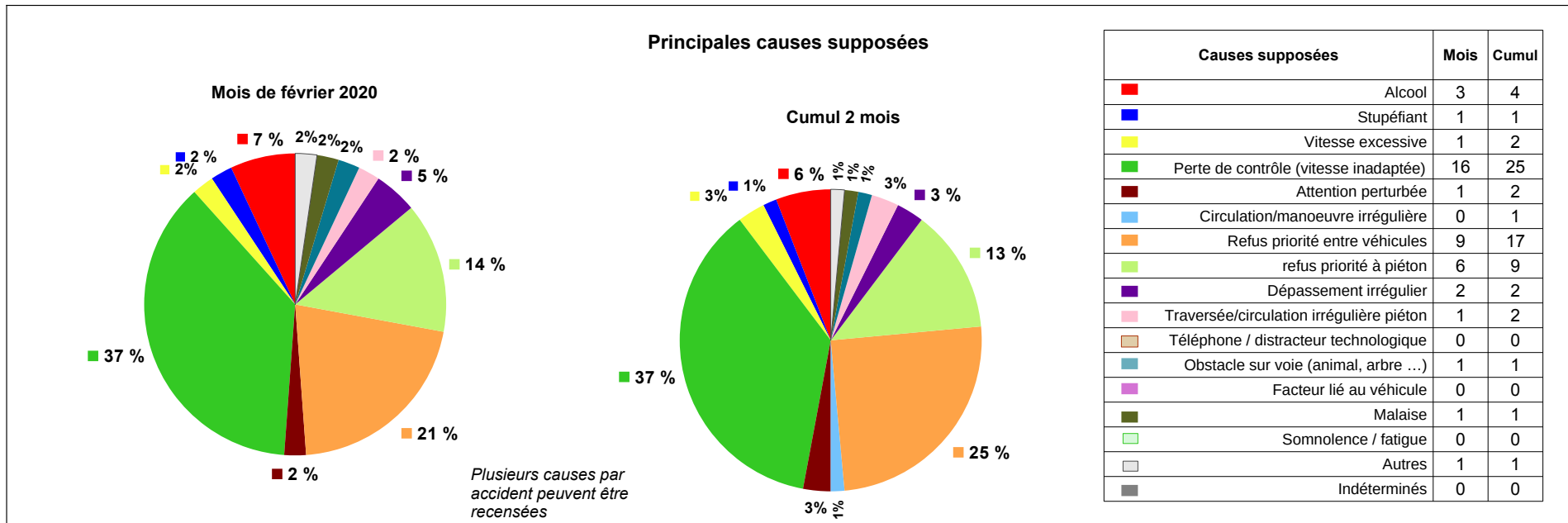
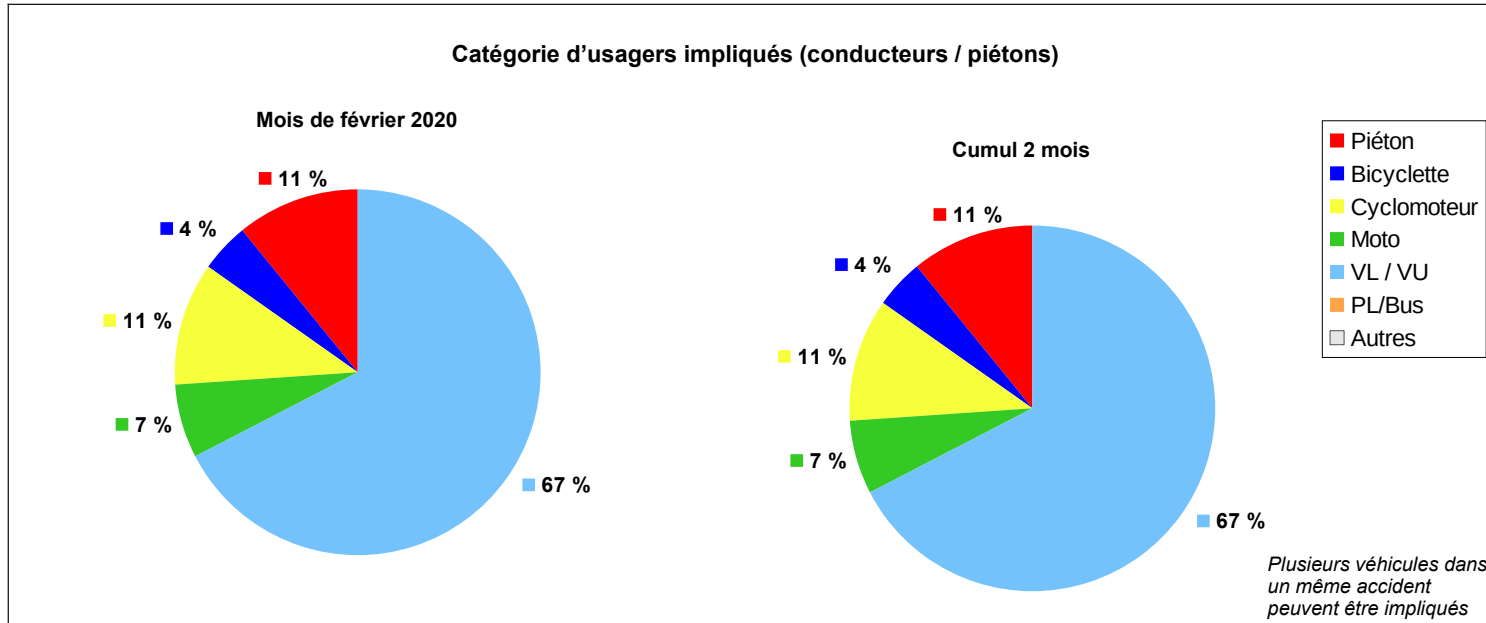


PRINCIPAUX CRITÈRES D'ACCIDENTALITÉ ROUTIÈRE EN HAUTE VIENNE



Période de référence : février 2020

Données provisoires non consolidées





ACCIDENTS MORTELS EN HAUTE VIENNE

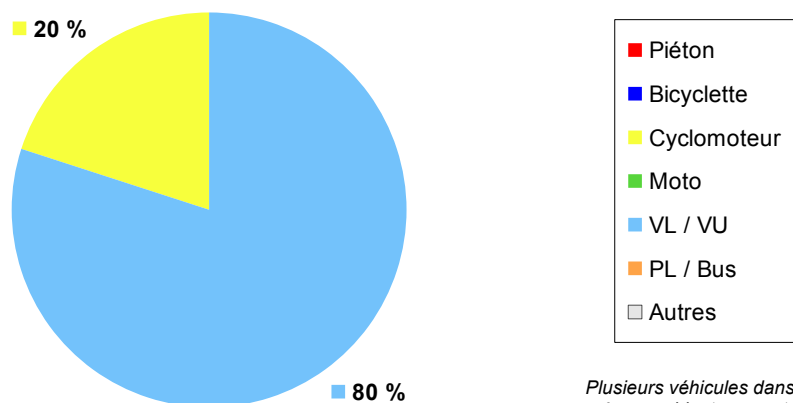
février 2020

Données provisoires
non consolidées

1 accident mortel pour ce mois : le 14, sur la RD RD 4 Bis, commune d'Oradour-Saint-Genest, perte de contrôle d'un VL, cause alcool : 2,18g/l de sang (bilan : 1 tué).

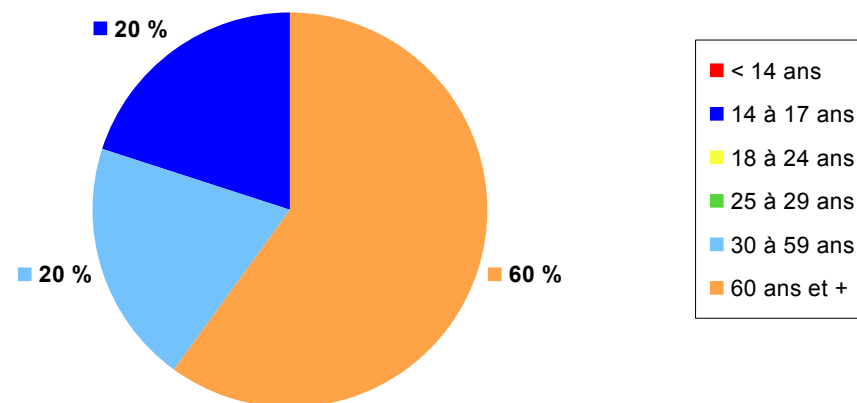
SUR LES 02 MOIS DE L'ANNÉE 2020 : 3 ACCIDENTS ONT CAUSÉ LA MORT DE 4 PERSONNES

Catégorie d'usagers impliqués (conducteurs / véhicules)

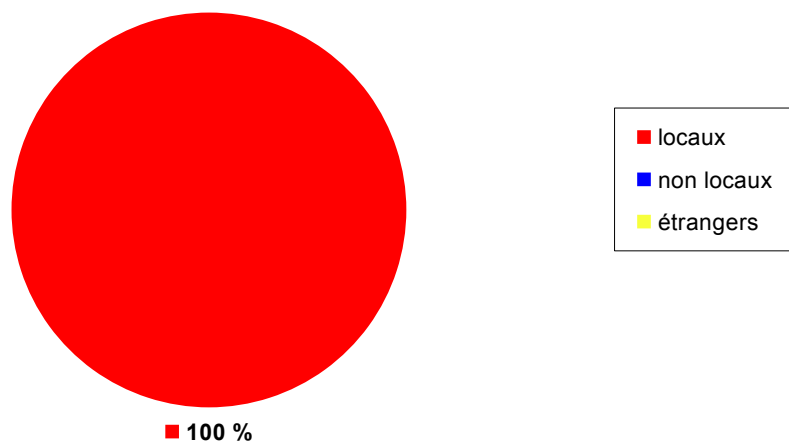


Plusieurs véhicules dans un même accident peuvent être impliqués

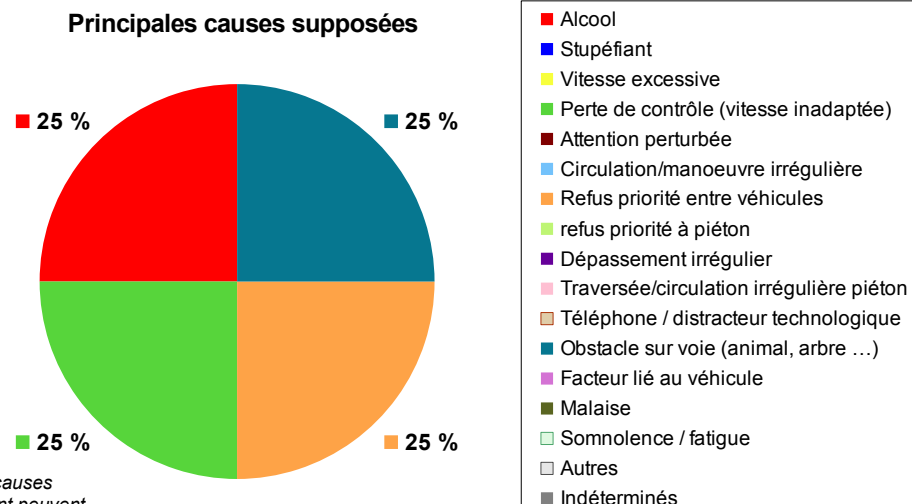
Age des usagers impliqués (conducteurs / véhicules)



Zone résidentielle des usagers impliqués (conducteurs / piétons)



Principales causes supposées



Plusieurs causes par accident peuvent être recensées



ACCIDENTS GRAVES AVEC AU MOINS UN BLESSÉ HOSPITALISÉ

Données **provisoires** non consolidées

SUR LES 02 MOIS DE L'ANNÉE 2020 : **17** ACCIDENTS GRAVES ONT PROVOQUÉ **21** BLESSÉS HOSPITALISÉS

