











SECURITÉ ROUTIÈRE

Baromètre France/Haute-Vienne du mois de : janvier 2020

Données **provisoires** non consolidées

Les résultats présentés dans ce baromètre concernent la France métropolitaine et le département de la Haute-Vienne, et reposent sur un système de remontées rapides permettant, à partir de données partielles provisoires, de calculer une estimation provisoire des résultats du mois écoulé avec une marge d'erreur moyenne de l'ordre de 2% au niveau national.

Bilan du mois	 Accidents corporels		 Tués		 Total blessés		 dont blessés hospitalisés	
	France	Haute Vienne	France	Haute Vienne	France	Haute Vienne	France	Haute Vienne
janvier 2020 provisoire	4 422	24	260	3	5 628	31		3
janvier 2019	3 812	25	237	2	4 754	24		9
Différence 2020 / 2019	+610	-1	+23	+1	+874	+7	Données non disponibles	-6
Evolution 2020 / 2019	+16,0% 	-4,0% 	+9,7% 	+50,0% 	+18,4% 	+29,2% 		

Source : ONISR et DDT87/ODSR