



















SECURITÉ ROUTIÈRE

Baromètre France/Haute-Vienne du mois de : décembre 2019

Données **provisoires** non consolidées

Les résultats présentés dans ce baromètre concernent la France métropolitaine et le département de la Haute-Vienne, et reposent sur un système de remontées rapides permettant, à partir de données partielles provisoires, de calculer une estimation provisoire des résultats du mois écoulé avec une marge d'erreur moyenne de l'ordre de 2% au niveau national.

Bilan du mois	Accidents corporels 		Tués 		Total blessés 		dont blessés hospitalisés 	
	France	Haute Vienne	France	Haute Vienne	France	Haute Vienne	France	Haute Vienne
décembre 2019 provisoire	4 783	38	283	4	6 117	41		11
décembre 2018	4 471	27	286	1	5 628	31		8
Différence 2019 / 2018	+312	+11	-3	+3	+489	+10	Données non disponibles	+3
Evolution 2019 / 2018	+7,0% 	+40,7% 	-1,0% 	+300,0% 	+8,7% 	+32,3% 		+37,5% 

Bilan des 12 mois	Accidents corporels		Tués		Total blessés		dont blessés hospitalisés	
	France	Haute Vienne	France	Haute Vienne	France	Haute Vienne	France	Haute Vienne
12 mois 2019 provisoire	55 162	422	3 239	18	69 495	509		154
12 mois 2018	55 766	401	3 248	27	69 887	471		115
Différence 2019 / 2018	-604	+21	-9	-9	-392	+38	Données non disponibles	+39
Evolution 2019 / 2018	-1,1% 	+5,2% 	-0,3% 	-33,3% 	-0,6% 	+8,1% 		+33,9% 

Source : ONISR et DDT87/ODSR