

"REGLEMENTATION ICPE
Zone de 35m autour du poste de livraison"

Espace boisé
Bois de Bouéry

Espace boisé
Bois de Bouéry

MAILHAC-SUR-BENAIZE

297

Espace boisé
Bois de Bouéry

2.65

PDL1

Alt : +276.50 NGF

Espace boisé
Bois de Bouéry

11.00

11.00



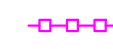







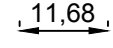


2.65

C303

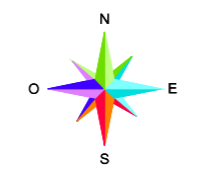
Espace boisé
Bois de Bouéry

298

305

-  Poste de livraison 11 x 2.65M
-  Zone de 35m autour du pdl
-  Limite de commune
-  Limites parcellaires
-  Numéros parcellaires
-  Courbes de niveaux 5m
-  Courbes de niveaux 10m
-  Route existante
-  Piste à créer
-  Aire de levage
-  Cotation (en mètres)
-  Raccordement Electrique Inter-éolienne
-  Altitude NGF de la construction

Projet éolien de Mailhac-sur-Benaize



Plan de Situation du Poste de Livraison au 1/200ème (A2)

ICPE

Installation Classée pour la Protection de l'Environnement

Date: 16/12/2015

Echelle 1/200ème



COMMUNE DE
MAILHAC-SUR-BENAIZE

DEPARTEMENT DE HAUTE VIENNE
(87)

EDF EN France
AGENCE DE TOULOUSE
48 ROUTE DE LAVAUUR - BP 83104
31131 BALMA CEDEX
Tel: 05.34.26.53.30

